



Ministero dell'Istruzione
ISTITUTO COMPRENSIVO STATALE "POLO EST"

Via Montini, 100 – 25065 LUMEZZANE S.A. – BS -

Tel: 030 827300 - Fax: 030 826731

E-mail: bsic83200r@istruzione.it

Posta Elettronica Certificata: bsic83200r@pec.istruzione.it

Sito: <http://www.icspoloestlumezzane.edu.it>

C.M. BSIC83200R - C.F. 83003010176

Lumezzane, 21.09.21

Ai Genitori

Ai Docenti

Al personale ATA

Albo-atti

Sito web

Oggetto: Comunicazione attivazione piattaforma Argo Pagonline per i pagamenti on-line dei contributi e delle tasse per i servizi scolastici

Premesso che le Pubbliche Amministrazioni devono consentire a cittadini e imprese di effettuare pagamenti elettronici, rendendo disponibili i codici identificativi del pagamento e avvalendosi della piattaforma del Nodo dei Pagamenti SPC, si comunica che l'Istituto Comprensivo ha messo a disposizione



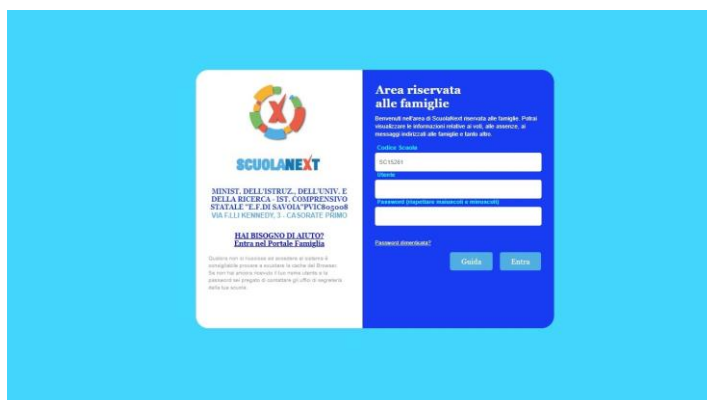
un sistema che consente alle famiglie di effettuare i pagamenti degli avvisi telematici emessi dalle scuole per i diversi servizi erogati, quali:

- Contributo volontario
- Assicurazione
- attività extra-curricolari (progetti)
- viaggi di istruzione e visite guidate
- e altri contributi

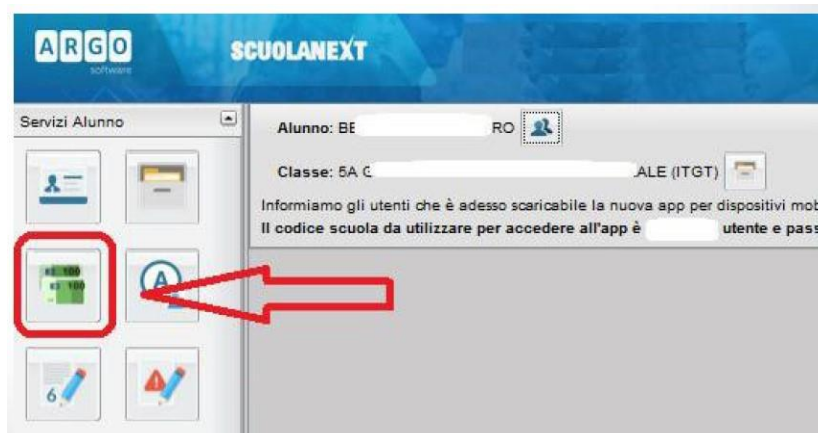
Si informano pertanto i genitori/familiari che è disponibile all'interno del registro elettronico un'apposita funzione che permette alle famiglie di:

1. visualizzare il quadro complessivo di tutti gli avvisi telematici intestati ai propri figli;
2. pagare uno o più avvisi contemporaneamente, usando i più comuni mezzi di pagamento e scegliendo tra una lista di PSP quello più conveniente

Il servizio di pagamento dei contributi scolastici è integrato all'interno di Sculanext – Famiglia. Il genitore accede al solito link utilizzato per verificare ad esempio le valutazioni e le assenze del registro elettronico




Una volta eseguito l'accesso all'area riservata del genitore, il dettaglio dei contributi è richiamabile tramite il menu' dei *Servizi dell'Alunno*, icona *contributi*



Selezionata la procedura si accede al dettaglio tasse alunno dove verranno visualizzati i contributi a carico del figlio. (gestione dei pagamenti)

Pannello di gestione delle tasse (genitore)

L'accesso al pannello delle tasse avviene tramite l'apposito pulsante () del menù *Servizi Alunno* di Scuolanext. Viene evidenziato un pannello di riepilogo delle tasse/contributi associati all'alunno.

Tassa	IUV	Imp.Tassa	Rata	Imp.Rata	Scadenza	Pagabile oltre scadenza	Modalità di pagamento consentite	Stato Pagamento	Imp.Pagato	Data pagamento online	Avviso di Pagamento	Ricevuta Telematica
Iscrizione		12,5	1	12,5	30/06/2018	N	Pagamento immediato (on-line) o tramite stampa dell'avviso di pagamento (pagamento presso un Prestatore di Servizi di Pagamento in un momento successivo)					
Contributo spese immatricolazione		27,0	1	27,0	10/09/2018	S	Pagamento immediato (on-line) o tramite stampa dell'avviso di pagamento (pagamento presso un Prestatore di Servizi di Pagamento in un momento successivo)					
Contributo attività sportive		35,0	1	35,0	30/10/2018	N	Pagamento immediato (on-line) o tramite stampa dell'avviso di pagamento (pagamento presso un Prestatore di Servizi di Pagamento in un momento successivo)					

Paga subito Richiedi avviso di pagamento Aggiorna stato pagamenti Consulta elenco PSP (per Avviso di Pagamento) ? Istruzioni

Gli elementi visualizzati nel pannello sono i seguenti:

Descrizione della tassa

IUV- Identificativo Univoco di Versamento - si tratta di un codice univoco che viene associato al contributo e identifica il pagamento in tutte le sue fasi. Viene generato dal sistema quando si avvia il pagamento.

Importo tassa – è l'importo di base del contributo, che coincide normalmente con l'importo da pagare (tranne nei casi di rateizzazione o di maggiorazione/riduzione)

Numero rata – in caso di rateizzazione, è il numero progressivo della eventuale rata (*attivazione con futura versione*)

Importo rata – è l'importo effettivo da pagare; può contenere eventuali maggiorazioni/riduzioni o può

costituire l'importo della singola rata (*attivazione con futura versione*)

Scadenza – data di scadenza del contributo

Pagabile oltre scadenza (S/N) – la scuola ha la facoltà di decidere se il termine del pagamento è tassativo oppure è consentito effettuare il pagamento anche oltre il termine indicato (*potrebbero essere previsti eventuali costi aggiuntivi*)

Modalità di pagamento consentite – in quest'area il programma elenca le modalità di pagamento previste, che possono essere, in alternativa tra loro, il pagamento immediato (on-line) o in differita (con avviso di pagamento)

Stato pagamento – qui vengono fornite le informazioni circa lo stato del pagamento, se è stato effettuato e l'eventuale esito.

Importo pagato – importo versato

Data pagamento – data in cui è avvenuto il pagamento

Avviso di pagamento – se è stato richiesto il pagamento differito (cioè non immediato), viene qui evidenziato un link per poter scaricare l'avviso di pagamento (file in formato PDF); questa modalità consente di effettuare il pagamento presso una tabaccheria*, uno sportello bancario* o tramite il sito della propria banca* (si veda apposito paragrafo, appresso riportato). Tramite un altro link. È possibile richiedere l'annullamento dell'avviso.

Ricevuta telematica – dopo aver effettuato il pagamento, il programma evidenzia l'esito immediato, positivo o negativo. Occorre però attendere la ricezione della *Ricevuta telematica* (normalmente viene resa disponibile entro le 24 ore), che definirà l'esito dell'operazione.

Funzioni disponibili

L'utente ha a disposizione le seguenti funzioni:

- Paga subito
- Richiedi avviso di pagamento
- Aggiorna stato di pagamento
- Consulta elenco PSP (per avviso di pagamento)

Nel caso in cui il genitore avesse più figli nella stessa scuola, è prevista la possibilità di visualizzare la situazione complessiva dei contributi da versare; per fare questo è sufficiente mettere la spunta sull'apposita casella *Mostra tasse per più figli*, che si abiliterà automaticamente nella riga in basso, a destra delle funzioni. Questo consentirà di ridurre sensibilmente il costo delle commissioni per le transazioni, in quanto è prevista la possibilità di richiedere eventualmente un pagamento cumulativo, per un numero massimo di 5 contributi, **al costo della singola transazione**.

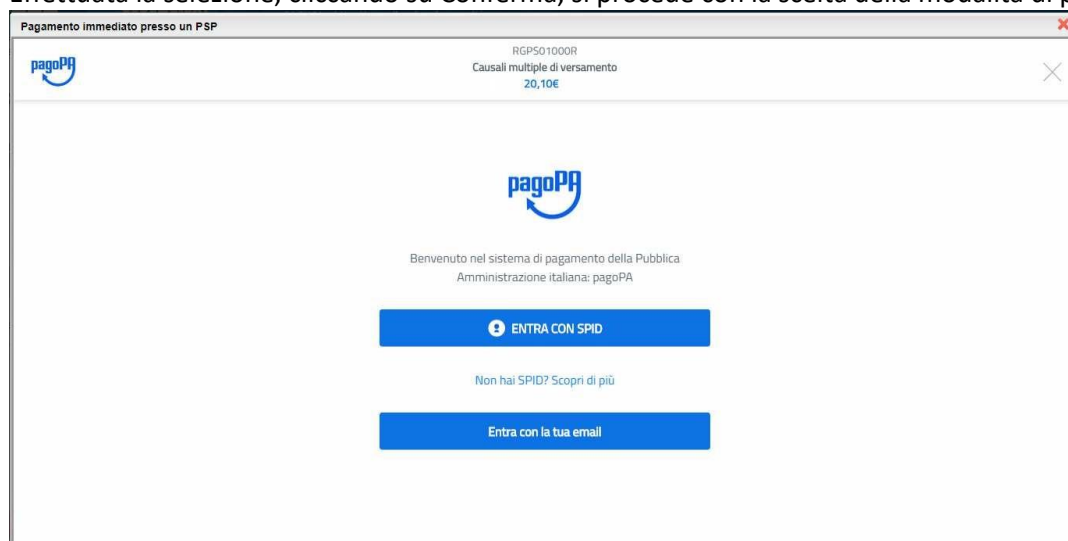
Segue il dettaglio delle funzioni disponibili.

Paga subito

Questa funzione avvia il pagamento immediato per uno o più contributi. Avviata la procedura, il

programma visualizza subito un pannello nel quale vengono elencate i contributi che risultano ancora da versare.

Effettuata la selezione, cliccando su Conferma, si procede con la scelta della modalità di pagamento



Se si è in possesso di credenziali Spid, si può accedere specificandole, altrimenti l'accesso può avvenire indicando un indirizzo email. Il sistema richiede eventualmente la registrazione a pagoPA, è facoltà dell'utente aderire a questa richiesta, oppure proseguire senza registrarsi.

La fase di riconoscimento dell'utente è utilissima, perché il sistema *pagoPA* può, per i pagamenti futuri, proporre la modalità di pagamento preferita e semplificare, di fatto, il processo.

Completato positivamente il pagamento, si riceve una comunicazione che specifica che il pagamento è andato a buon fine e si ritorna al pannello dei pagamenti.

Comunicazione di esito del pagamento

Il pagamento è stato eseguito con successo; occorre attendere la ricezione della Ricevuta Telematica.
Se la Ricevuta non dovesse pervenire automaticamente entro le 24 ore dall'avvenuto pagamento, provare ad avviare la funzione manuale di aggiornamento dello stato di pagamento, tramite l'apposito pulsante in basso.
In caso di esito negativo, vi suggeriamo di contattare la segreteria dell'Istituto

Chiudere questa schermata cliccando sul pulsante con la 'X' in alto a destra

Entro breve apparirà, nel pannello dei pagamenti di Scuolanext, l'indicazione della disponibilità della **Ricevuta telematica**.

Stato Pagamento	Imp.Pagato	Data pagamento online	Avviso di Pagamento	Ricevuta Telematica
Pagamento effettuato online	30,10	10/05/2018		Scarica ricevuta n.7100000004461

Comunicazione di esito del pagamento

Il pagamento non è stato eseguito, a causa di uno dei seguenti motivi: timeout, pagamento rifiutato dal PSP, annullamento da parte dell'utente. E' già possibile ritentare di effettuare il pagamento, anche se suggeriamo di attendere la Ricevuta Telematica, con esito negativo. Se la Ricevuta non dovesse pervenire automaticamente entro le 24 ore dall'avenuto pagamento, provare ad avviare la funzione manuale di aggiornamento dello stato di pagamento, tramite l'apposito pulsante in basso. In caso di ulteriore esito negativo, occorre contattare la segreteria dell'Istituto."

Chiudere questa schermata cliccando sul pulsante con la 'X' in alto a destra della presente schermata

In tal caso occorre attendere comunque il completamento dell'operazione, cioè che si riceva la Ricevuta Telematica, che, ovviamente, conterrà un esito negativo. Subito dopo, il pagamento ritornerà ad essere *disponibile*, cioè il contributo diventa nuovamente selezionabile dalle funzioni di pagamento *immediato*, o per mezzo dell'*Avviso di pagamento*.

Cosa occorre fare se il pagamento è stato eseguito correttamente e non perviene la Ricevuta Telematica

Nell'eventualità che alla conclusione positiva di un pagamento, non dovesse pervenire la Ricevuta Telematica entro il giorno successivo, si può avviare la richiesta di aggiornamento dello *Stato del Pagamento*, tramite l'apposito *tasto/funzione* in basso alla schermata. Se la situazione non dovesse aggiornarsi, si dovrà inoltrare il problema alla segreteria della scuola, corredandola con l'indicazione del codice IUV o del codice avviso, oltre ai dati relativi al pagamento (esito, importo e data).

Richiedi avviso di pagamento

Attraverso questa funzione si richiede la generazione di un documento, tramite il quale è possibile procedere al pagamento tramite una ricevitoria, uno sportello bancario, o anche online tramite il sito della propria banca. Per avere l'elenco dettagliato dei PSP abilitati a questa operazione, si può accedere al seguente link:

<https://www.pagopa.gov.it/it/prestatori-servizi-di-pagamento/elenco-PSP-attivi/>

La produzione del documento avviene tramite un apposito prospetto di scelta.

Tassa	IUV	Imp.Tassa	Rata	Imp.Rata	Scadenza	Pagabile oltre scadenza	Modalità di pagamento consentite	Stato Pagamento	Imp.Pagato	Data pagamento online	Avviso di Pagamento	Ricevuta Telematica
CONTRIBUTO LABORATORIO	18710000007411	1,00	1	1,00			Pagamento immediato (on-line) o tramite stampa dell'avviso di pagamento (pagamento presso un Prestatore di Servizi di Pagamento)	Pagamento non eseguito		26/06/2018		Scarica ricevuta n. 187100000007411
Selezionare la Tassa per cui si richiede la creazione dell'avviso di pagamento												
CONTR. LABORATORIO - SERALE		1,10					Ente creditore	Imp.Tassa	Rata	Imp.Rata	Scadenza	
CONTRIBUTO LABORATORIO							Scuola TESTAGID - Conto Tesoreria	1,00	1	1,00		
CONTR. LABORATORIO - SERALE							Scuola TESTAGID - Conto Tesoreria	1,10	1	1,10		
FREQUENZA		1,20					Scuola TESTAGID - Conto Tesoreria	1,20	1	1,20		
IMMATRICOLAZIONE	18710000007209	1,30								26/06/2018		Scarica ricevuta n. 187100000007209
ISCRIZIONE	18710000007310	1,40								26/06/2018		Scarica ricevuta n. 187100000007310
CONTRIBUTO PER GITA 1		1,50										

Effettuata la scelta del contributo da versare, dopo aver cliccato sul pulsante di conferma, si viene riportati al pannello principale nel quale verrà evidenziato, in corrispondenza della tassa, un *link*, tramite il quale è

possibile scaricare il file (PDF) dell'avviso di pagamento.

			online	
	Pagato			
	Pagato			
	Pagato			
avviso di pagamento	L'avviso di pagamento e' stato correttamente generato ed è scaricabile mediante il link 'Scarica avviso' presente nella colonna 'Avviso di Pagamento'. Si attende esecuzione del pagamento presso un PSP abilitato. Premere il pulsante 'Consulta elenco PSP' per visualizzare elenco completo dei PSP abilitati.			Scarica avviso Elimina avviso
	L'avviso di pagamento e' stato correttamente generato ed è			

Nota: in genere, avviando il download, il file viene depositato nella cartella C:\Users\nome utente\Downloads,; potrebbe però essere scaricato nel Desktop o in altra posizione, in base alle impostazioni del computer/sistema operativo.

Fase di pagamento

Per effettuare il pagamento tramite una tabaccheria o uno sportello bancario, è necessario produrre una copia cartacea del documento elettronico su carta bianca. Può essere previsto il pagamento tramite il bollettino postale riportato in basso, da ritagliare lungo la linea indicata.

L'avviso di pagamento è strutturato nel seguente modo:

Per la generazione dell'avviso cartaceo, si raccomanda di:

- Selezionare tra le opzioni di stampa "stampa come immagine"
- Stampare su foglio A4
- Nel caso di pagamento presso un ufficio postale, ritagliare il bollettino postale lungo le linee indicate
- Stampare su carta non riciclata.

Effettuato il pagamento, al rientro nel pannello dei pagamenti di Scuolanext, la situazione risulterà automaticamente aggiornata e sarà disponibile (si veda paragrafo precedente) la Ricevuta Telematica.

Annullamento dell'avviso di pagamento

Naturalmente si presuppone che l'utente faccia attenzione in fase di scelta, ma può verificarsi che per errore si richieda l'avviso di pagamento, mentre in realtà si voleva effettuare il pagamento immediato.

In caso di presenza di un avviso di pagamento, per poter passare al *pagamento immediato*, è necessario procedere prima con l'**eliminazione** dell'avviso di pagamento già presente. Così facendo si scongiurerà l'ipotesi di un indesiderato doppio pagamento.

Ad esempio, se uno dei due genitori procede al pagamento immediato mentre l'altro, inconsapevolmente, si sta recando alla ricevitoria con una copia dell'avviso (stampato in precedenza), l'annullamento dell'avviso blocca, in tempo reale, la possibilità di completare il pagamento. L'annullamento non è possibile se il pagamento è stato effettuato.

Aggiorna stato di pagamento

Nel caso in cui, entro le 24 ore dall'avvenuto pagamento, non si dovesse ricevere alcun aggiornamento della situazione del pannello tasse, può essere avviata una istanza di verifica dello stato di pagamento, il programma esegue una ricerca di eventuali RT presenti in archivio, per le quali non ha funzionato, per qualche motivo tecnico, la funzione di aggiornamento automatico dello stato di pagamento. Se la ricerca darà un risultato positivo, la situazione verrà automaticamente corretta.

Nel caso venissero riscontrati problemi nell'aggiornamento dello stato di pagamento, suggeriamo di contattare la segreteria della scuola che provvederà ad inoltrare la segnalazione al servizio di assistenza Argo.

Consulta elenco PSP (per avviso di pagamento)

La funzione apre una nuova scheda nel browser, portando l'utente ad una pagina web, predisposta da Agid, dalla quale è scaricabile *l'elenco dei canali degli operatori presso cui è possibile presentare un avviso di pagamento*. L'elenco è scaricabile in uno dei seguenti formati: XSLX (*da noi consigliato*, è il foglio elettronico di Microsoft Office, ma il file è accessibile eventualmente attraverso altri programmi, come, ad esempio, Open Office,), oppure in formato CSV (testo).

The screenshot shows the pagoPA website interface. At the top left is the logo 'pagoPA Paga come vuoi, quando vuoi'. To the right are social media icons for Twitter and LinkedIn, and a 'Serve aiuto?' button. Below the header is a navigation menu with items: Home, Cos'è pagoPA, Pubbliche Amministrazioni, Prestatori Servizi di Pagamento, and PagoPA S.p.A. The breadcrumb trail reads 'Home > Prestatori Servizi di Pagamento > Elenco PSP attivi'. The main heading is 'Elenco PSP attivi'. Below it, a note states: 'È possibile scaricare l'elenco dei Prestatori di Servizi di Pagamento (PSP):'. A list follows: 'Elenco dei canali degli operatori presso cui è possibile presentare un avviso di pagamento (CSV)' and 'Elenco dei canali degli operatori presso cui è possibile presentare un avviso di pagamento (XSLX)'. A red arrow points to the XSLX option. On the right, a sidebar menu lists: 'PRESTATORI SERVIZI DI PAGAMENTO', 'Prestatori Servizi di Pagamento', 'Elenco PSP attivi' (highlighted), 'Come aderire', and 'Documentazione tecnica'.

Cordiali saluti

IL DIRIGENTE SCOLASTICO

Dott.ssa Donatella Martinisi

(Documento informatico firmato digitalmente ai sensi del D.Lgs 82/2005 s.m.i. e norme collegate, il quale sostituisce il documento cartaceo e la firma autografa)